

جزوه تست زبان دوازدهم
گرامر درس ۱
تهیه و تنظیم : گروه آموزشی مکعب

تبدیل جملات معلوم به مجهول :

جمله معلوم : جمله ای است که فاعل مشخص داشته باشد :

* They have fixed the car آنها ماشین را درست کردند.

جمله مجهول : جمله ای که فاعل آن حذف شده است :

* The cars have been fixed ماشین درست شده بود.

علت استفاده از جمله مجهول :

۱. وقتی نمی دانیم چه کسی کار را انجام داده است .

۲. وقتی عمل انجام شده اهمیت بیشتری نسبت به فاعل برای ما دارد.

مراحل مجهول کردن جمله :
۱. فاعل جمله را حذف می کنیم :

* Ali broke the window yesterday.



علی پنجره را شکست دیروز

۲. مفعول را به ابتدای جمله می آوریم و سپس شکل صحیح فعل to be را به همراه فعل (past participle) می نویسیم :

* The window + + yesterday

broke → was broken پنجره شکسته شد دیروز

نکته : ۱. جملاتی را که مفعول نداشته باشند، نمی توان مجهول کرد.
۲. اگر مفعول از نوع ضمیر مفعولی باشد باید آن را به ضمیر فاعلی تبدیل

کنیم : *She saw him → Her was seen

۳. گاهی اوقات فاعل را به انتهای جمله مجهول اضافه می کنند، در این صورت، برای فاعل انسان از کلمه (فاعل + **by**) و برای فاعل غیر انسان از کلمه (فاعل + **with**) استفاده می کنند:

*Scientists find solutions to problems

solutions to problems are found by Scientists

راه حل های مشکلات پیدا شد توسط دانشمندان

* Rain clean the air

The air was cleaned with rain

هوا تمیز شد به وسیله باران

سوالی کردن جملات مجهول :
ابتدا لازم است که جمله معلوم را به جمله مجهول تغییر دهیم و سپس جای فعل کمکی را با فاعل عوض می کنیم :

* I wash my clothes

My clothes are washed

Are your clothes washed ?

برای منفی کردن جملات مجهول:

لازم است به اولین فعل کمکی not اضافه کنیم :

* They are making the dinner now.

The dinner is being made now.

The dinner is not being made now.

Tag questions

قسمت دوم گرامر :

این جملات سوالی کوتاه که در پایان جمله قرار می گیرند، برای تاکید بیشتر به موضوع یا برای گرفتن تأیید شنونده به کار می روند.

نکاتی که باید رعایت شوند :

۱. اگر جمله اصلی مثبت باشد، جمله سوالی پایانی باید منفی نوشته شود و برعکس .

* **Mina is not happy, is she ?**

۲. به جای اسم باید از ضمیر فاعلی استفاده نمود (در مثال قبل به جای مینا از she استفاده شده است .)

نکته : توجه به فعل کمکی استفاده شده در جمله و زمان فعل، بسیار مهم است .

* **He played the piano, didn't he?**

۳. کلمات زیر در جمله های سوالی پایانی به این شکل جایگزین می شوند :

- * There is → isn't there?
- * This is → isn't it ?
- * Those are → are they ?
- * Nobody → They ?
- * Nothing → It ?



تست ها

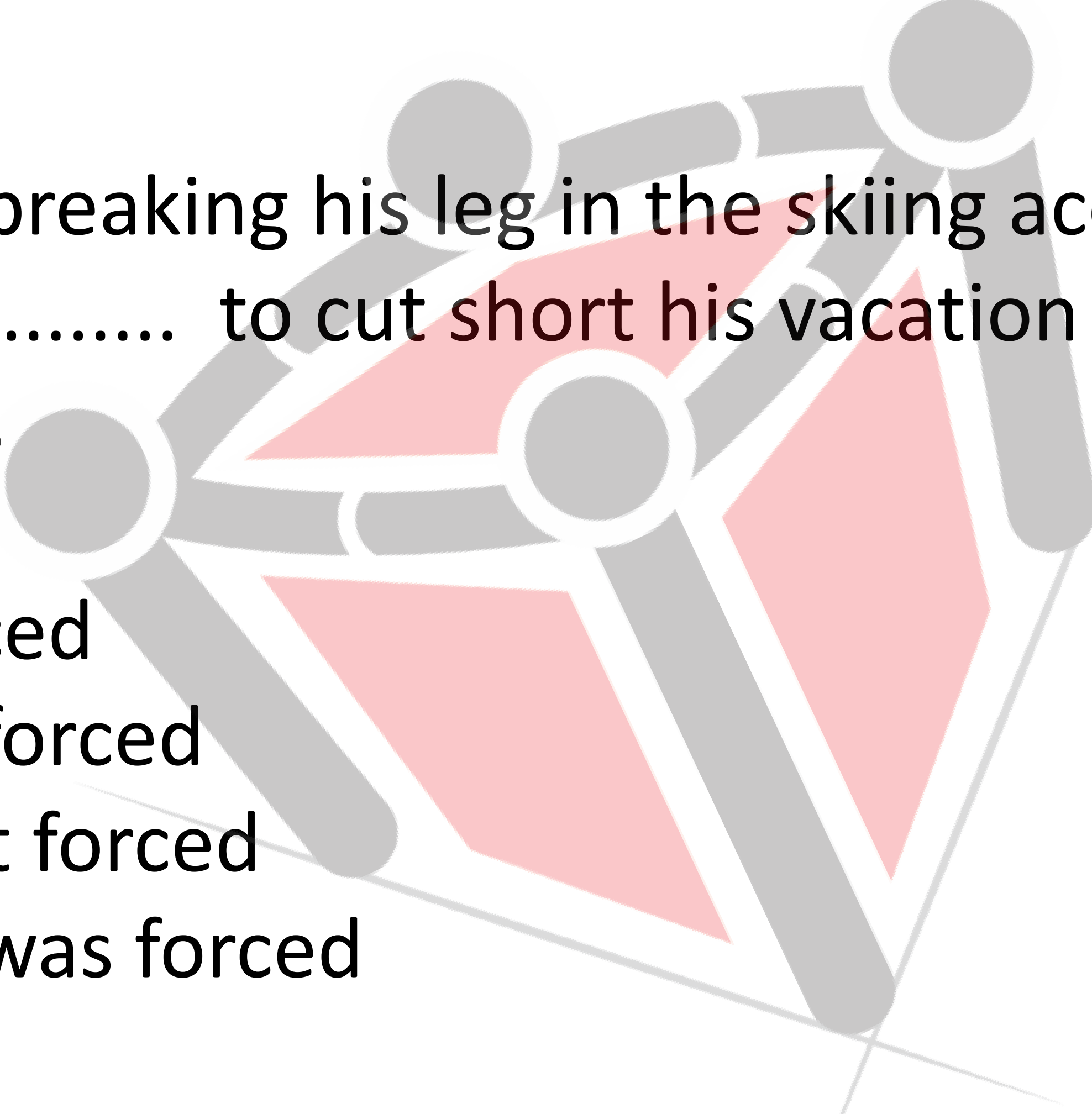
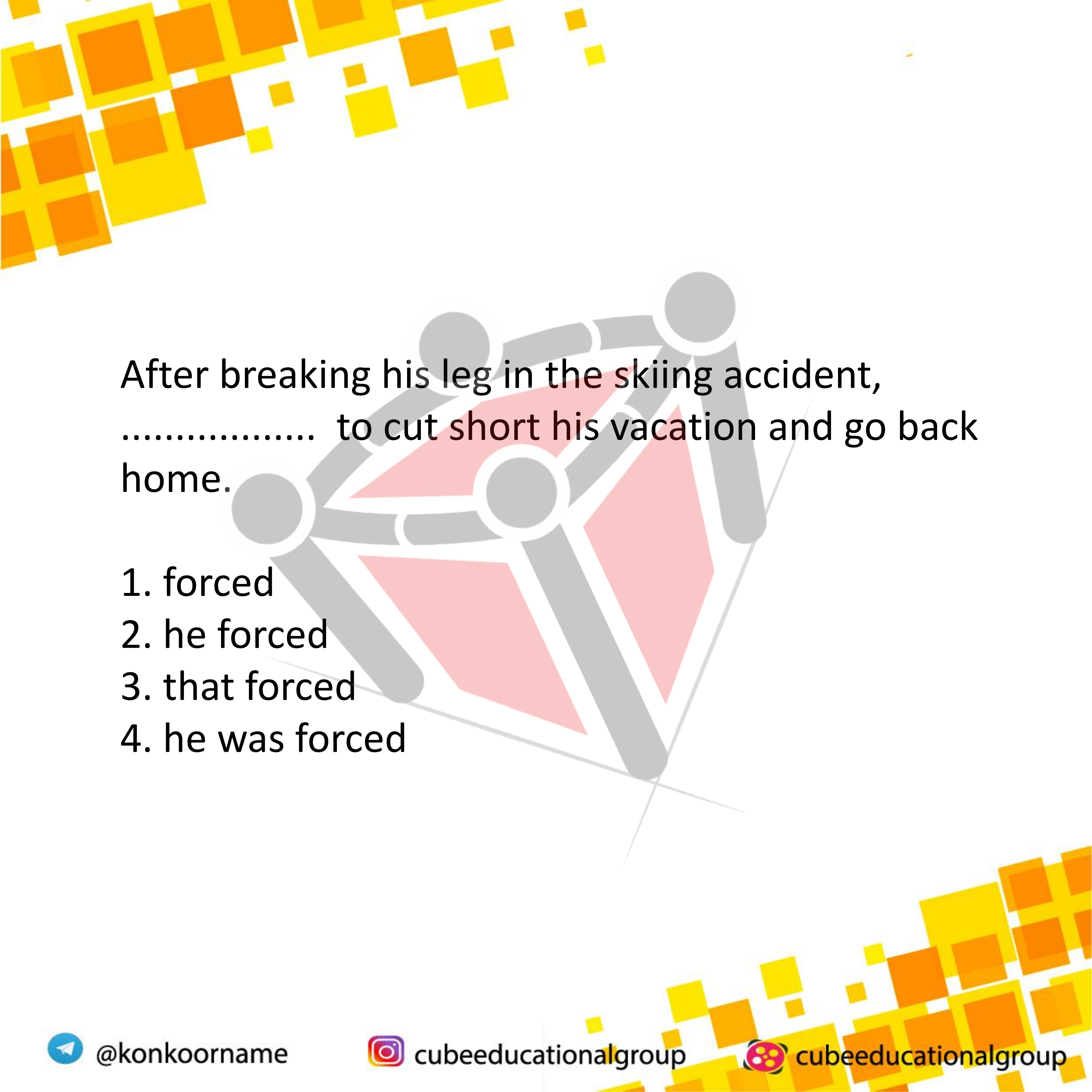




A: “Look at that old building ! I think it is not so safe and reliable.”

B: “Yes. One day

1. it has fallen down
2. they will fall down
3. it is falling down
4. it will fall down



After breaking his leg in the skiing accident,
..... to cut short his vacation and go back
home.

1. forced
2. he forced
3. that forced
4. he was forced



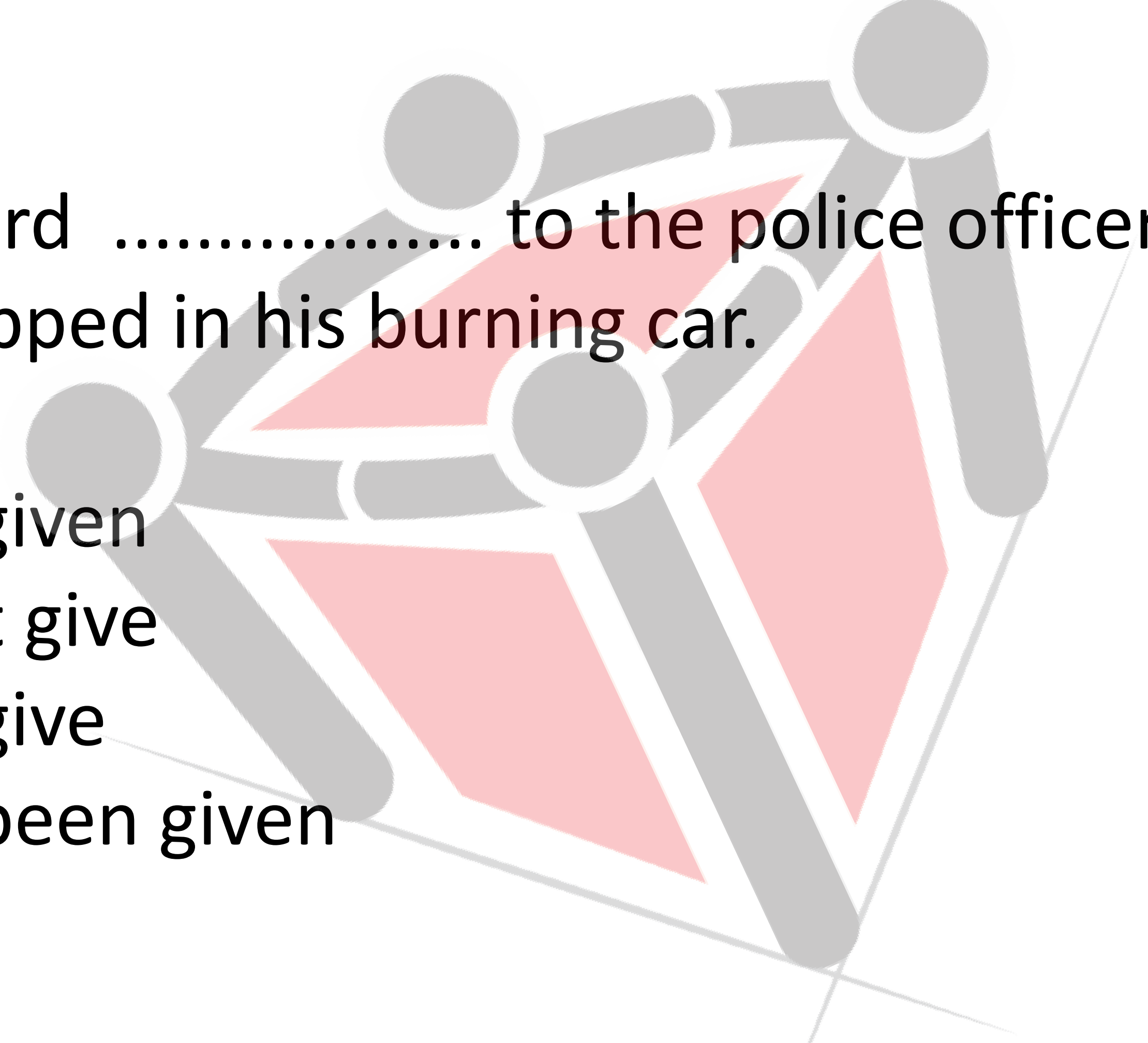
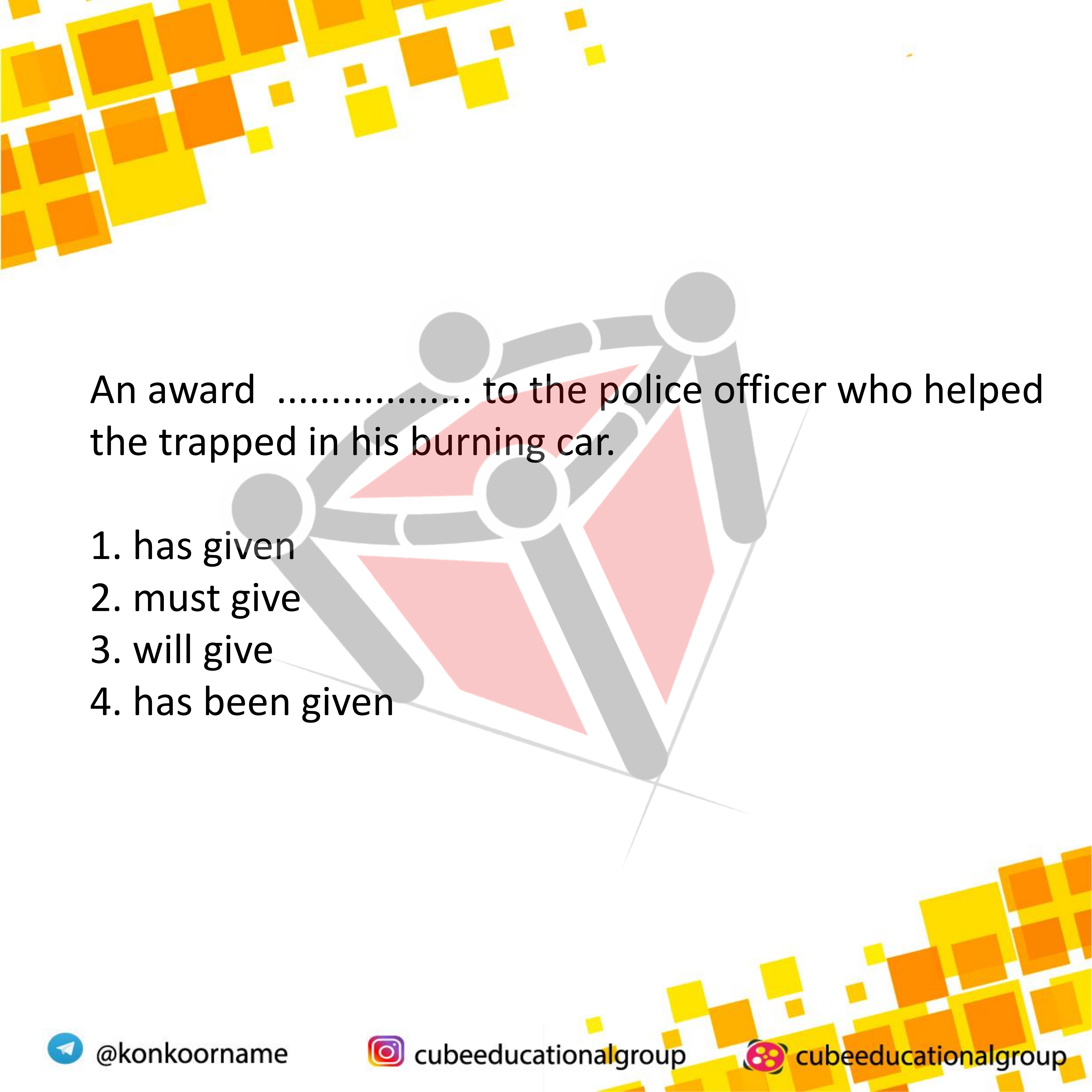
I don't know why you haven't received your TOEFL scores so far. They to you at least ten days ago.

1. were sending
2. are sent
3. were sent
4. sent



How long in this neighborhood? I think you are the oldest one living here.

1. have you lived
2. did you live
3. you are living
4. you have lived



An award to the police officer who helped
the trapped in his burning car.

1. has given
2. must give
3. will give
4. has been given